

インターネット出願ソフト バージョンアップモジュール ダウンロード方法

2026年7月
株式会社 ASU

①株式会社 ASU web サイトトップページ上部の「会員ログイン」を押します。




②ID とパスワードを入力します。

※ID・パスワードが不明なお客様はお問合せください。

A screenshot of the ASU member login form. At the top, there are two buttons: 'ASU ATMS SUPPORT 会員サイト' and 'ログイン'. Below these are two input fields: 'ユーザーID / メールアドレス' (User ID / Email Address) and 'パスワード' (Password). At the bottom of the form is a large blue button labeled 'ログイン' (Login).


③ASU HELP DESK ページに移動します。



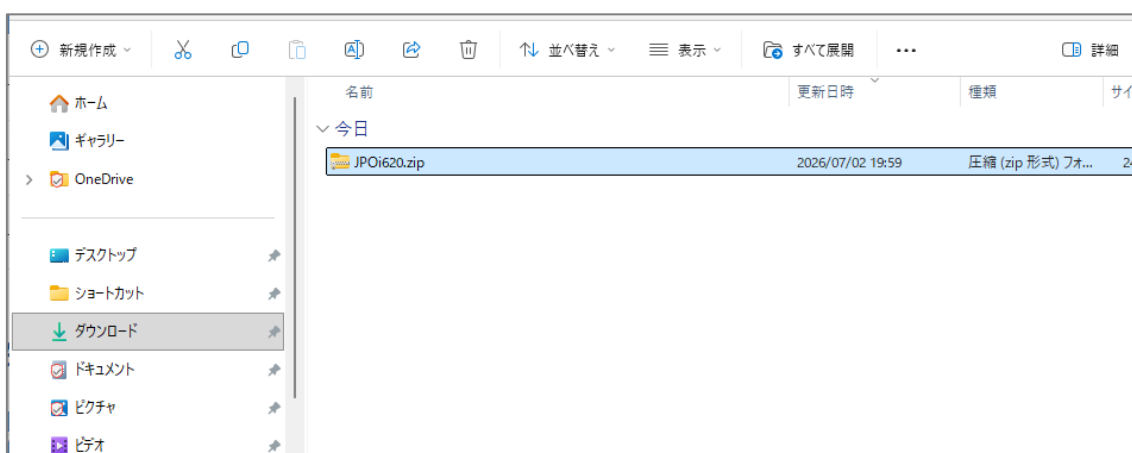
④Member Service 内の「レベルアップモジュール」を選択します。



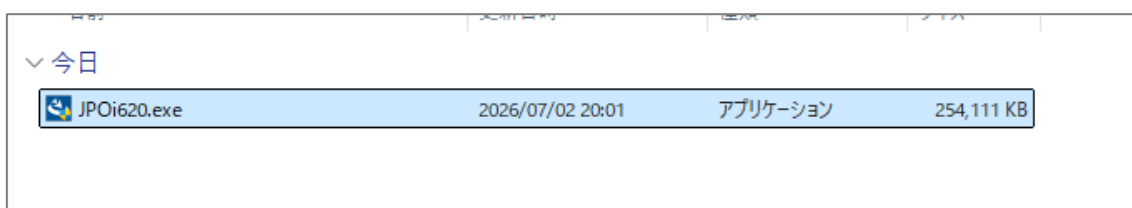
- ⑤ 「インターネット出願ソフト ver6.20」の「ダウンロード」ボタンを押します



- ⑥ ダウンロードフォルダにある zip ファイルを展開します。



- ⑦ 展開されたフォルダの中にある「JPOi620.exe」を実行します。



ご不明な点がございましたら、株式会社 ASU ヘルプデスクまでお問合せください。

<株式会社 ASU ヘルプデスク>

メール：asusolution@asu.co.jp

電話：03-5542-7326